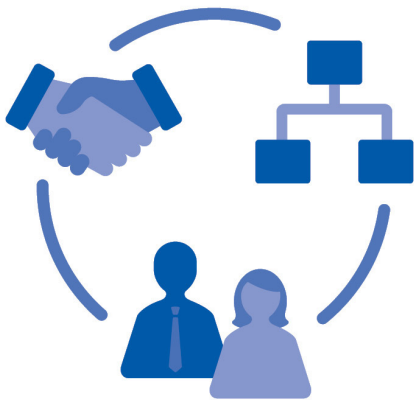


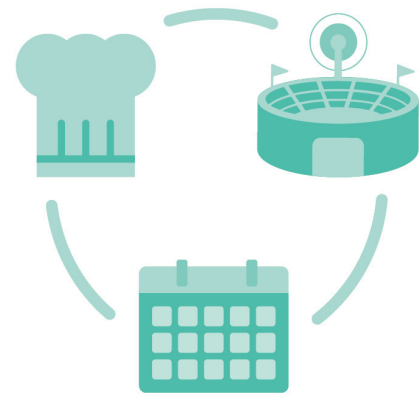
Asistente
Administrativo



Técnico
Audiovisual



Desarrollo de
Negocios



Cocinero

Soy responsable de todo el equipo audiovisual para eventos en vivo organizados en nuestros sitios de Qualcomm. Configuro y opero varios equipos como micrófonos, altavoces, pantallas de video, proyectores y equipos de grabación.

Salarios y Tendencias de Empleo

Salario Medio (2017)

\$20.28 por hora, \$42,190 anualmente

Crecimiento Proyectado (2016-2026)

■ ■ ■ ■ Más rápido que el promedio (10% - 14%)

Los Niveles de Educación más Comunes (Top 3)

26% Diploma de bachillerato o equivalente

29% Titulación asociada

16% Licenciatura

Fuente: www.ONetOnline.org | Audio and Video Equipment Technicians



Soy responsable de apoyar proyectos departamentales específicos y continuos. También organizo viajes, me encargo de programar reuniones y organizar almuerzos y conferencias.

Salarios y Tendencias de Empleo

Salario Medio (2017)

\$17.11 por hora, \$35,590 anualmente

Crecimiento Proyectado (2016-2026)

■ ■ ■ ■ Disminución (-2% o menos)

Los Niveles de Educación más Comunes (Top 3)

39% Diploma de bachillerato o equivalente

14% Algunos estudios universitarios

37% Titulación asociada

Fuente: www.ONetOnline.org | Secretaries and Administrative Assistants



Soy responsable de crear una gran experiencia gastronómica para todos mis clientes. Yo desarrollo nuevos menús, cifro el costo de los menús, preparo los alimentos, y superviso a los cocineros. También ordeno comida de varios vendedores y mantengo registros de calidad y seguridad. La mejor parte de mi trabajo es la investigación y el desarrollo de nuevos alimentos.

Salarios y Tendencias de Empleo

Salario Medio (2017)

\$12.10 por hora, \$25,180 anualmente

Crecimiento Proyectado (2016-2026)

■ ■ ■ ■ Más rápido que el promedio (10% - 14%)

Los Niveles de Educación más Comunes (Top 3)

33% Menos que un bachillerato

38% Diploma de bachillerato o equivalente

11% Algunos estudios universitarios

Fuente: www.ONetOnline.org | Cooks, Restaurant



Soy responsable de liderar el desarrollo de nuevos proyectos empresariales utilizando las tecnologías de Qualcomm. Mantengo relaciones con socios internos y externos clave en la industria, y trabajo para redactar, negociar y ejecutar acuerdos con nuestros clientes.

Salarios y Tendencias de Empleo

Salario Medio (2017)

\$47.46 por hora, \$98,720 anualmente

Crecimiento Proyectado (2016-2026)

■ ■ ■ ■ Promedio (5% - 9%)

Los Niveles de Educación más Comunes (Top 3)

24% Titulación asociada

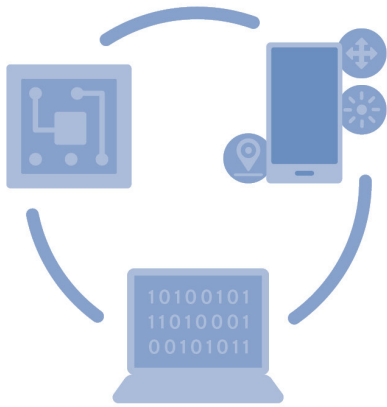
43% Licenciatura

20% Maestría

Fuente: www.ONetOnline.org | Sales Engineers



Q



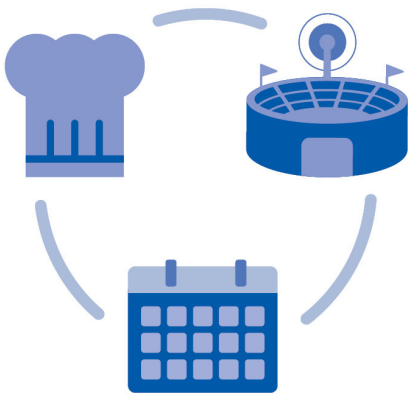
Analista
de Datos

Q



Inspector
Medioambiental

Q



Coordinador
de Eventos

Q



Gerente de
Instalaciones

Soy responsable de inspeccionar y evaluar equipos y procesos para asegurar que la empresa cumpla o exceda los requisitos federales y estatales de seguridad y protección ambiental. Me aseguro de que nuestros empleados y visitantes estén protegidos, identificando posibles peligros como materiales químicos y radiológicos, y de que llevamos a cabo nuestro negocio de manera que proteja al medio ambiente.

Salarios y Tendencias de Empleo

Salario Medio (2017)

\$24.02 por hora, \$49,960 anualmente

Crecimiento Proyectado (2016-2026)

■ ■ ■ ■ Más rápido que el promedio (10% - 14%)

Los Niveles de Educación más Comunes (Top 3)

12%  Certificado

23%  Titulación asociada

42%  Licenciatura

Fuente: www.ONetOnline.org | Occupational Health and Safety Technicians



Soy responsable de recolectar, analizar y reportar los datos necesarios para apoyar a Qualcomm. Yo obtengo conocimientos y tendencias de los datos para que los empleados puedan tomar decisiones informadas. Trabajo con varios departamentos internos y organizaciones externas.

Salarios y Tendencias de Empleo

Salario Medio (2017)

\$42.56 por hora, \$88,510 anualmente

Crecimiento Proyectado (2016-2026)

■ ■ ■ ■ Promedio (5% - 9%)

Los Niveles de Educación más Comunes (Top 3)

4%  Algunos estudios universitarios

58%  Licenciatura

33%  Maestría

Fuente: www.ONetOnline.org | Business Intelligence Analysts



Soy responsable de mantener los sistemas de plomería, aire acondicionado y electricidad en Qualcomm funcionando 24/7. Administro las tareas de operación y mantenimiento general solicitadas por los empleados.

Salarios y Tendencias de Empleo

Salario Medio (2017)

\$48.27 por hora, \$100,410 anualmente

Crecimiento Proyectado (2016-2026)

■ ■ ■ ■ Promedio (5% - 9%)

Los Niveles de Educación más Comunes (Top 3)

15%  Diploma de bachillerato o equivalente

19%  Algunos estudios universitarios

29%  Licenciatura

Fuente: www.ONetOnline.org | General and Operations Managers



Soy responsable de coordinar servicios relacionados con eventos, tales como alojamiento, transporte, abastecimiento, señalización y exhibiciones. Gestiono salones de eventos, relaciones con proveedores y reconciliaciones presupuestarias. Coordino eventos como lanzamientos de productos, reuniones de departamento, y otros eventos especiales.

Salarios y Tendencias de Empleo

Salario Medio (2017)

\$23.22 por hora, \$48,290 anualmente

Crecimiento Proyectado (2016-2026)

■ ■ ■ ■ Más rápido que el promedio (10% - 14%)

Los Niveles de Educación más Comunes (Top 1)

41%  Licenciatura

Fuente: www.ONetOnline.org | Meeting, Convention, and Event Planners

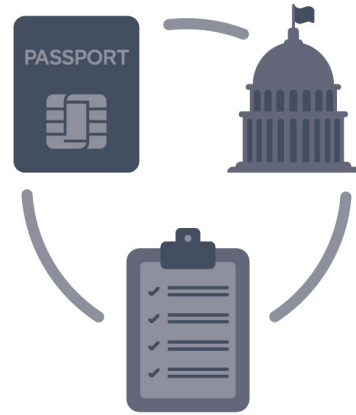


Q



Analista
Financiero

Q



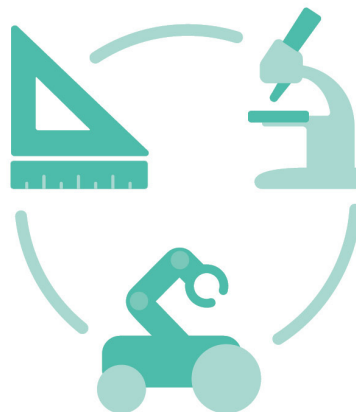
Asuntos
Gubernamentales

Q



Diseñador
Grafico

Q



Ingeniero de
Hardware

Soy responsable de trabajar con agencias gubernamentales en los Estados Unidos y en el extranjero. Trabajo estrechamente con los abogados de Qualcomm para garantizar que la empresa cumpla con las leyes nacionales e internacionales.

Salarios y Tendencias de Empleo

Salario Medio (2017)

\$55.34 por hora, \$115,110 anualmente

Crecimiento Proyectado (2016-2026)

■ ■ ■ ■ Más lento que el promedio (2% - 4%)

Los Niveles de Educación más Comunes (Top 3)

4% ■ ■ ■ ■ Licenciatura

17% ■ ■ ■ ■ Maestría

78% ■ ■ ■ ■ Doctorado

Fuente: www.ONetOnline.org | Political Scientists



Soy responsable de preparar planes financieros mensuales, trimestrales y anuales. Trabajo con dinero y dedico mucho tiempo en revisar y analizar presupuestos, siempre manteniendo un registro de los gastos.

Salarios y Tendencias de Empleo

Salario Medio (2017)

\$40.53 por hora, \$84,300 anualmente

Crecimiento Proyectado (2016-2026)

■ ■ ■ ■ Más rápido que el promedio (10% - 14%)

Los Niveles de Educación más Comunes (Top 3)

2% ■ ■ ■ ■ Titulación asociada

61% ■ ■ ■ ■ Licenciatura

35% ■ ■ ■ ■ Maestría

Fuente: www.ONetOnline.org | Financial Analysts



Soy responsable de diseñar, construir, probar y modificar diseños que toman chips, tableros de circuitos, procesadores y otros componentes y convertirlos en productos para Qualcomm. Frecuentemente uso simulaciones de computadora para diseñar y probar una idea. Trabajo estrechamente con clientes, planificadores de negocio, y equipos de desarrollo de software. A veces registro patentes sobre mis ideas únicas.

Salarios y Tendencias de Empleo

Salario Medio (2017)

\$55.35 por hora, \$115,120 anualmente

Crecimiento Proyectado (2016-2026)

■ ■ ■ ■ Promedio (5% - 9%)

Los Niveles de Educación más Comunes

68% ■ ■ ■ ■ Licenciatura

27% ■ ■ ■ ■ Maestría

5% ■ ■ ■ ■ Doctorado

Fuente: www.ONetOnline.org | Computer Hardware Engineers



Soy responsable de crear visuales que informen e inspiren. Diseño y desarrollo planos creativos para la comunicación interna y externa a través del uso de software, lápiz y papel. Esto incluye anuncios, folletos, presentaciones, material para capacitación de empleados e informes corporativos.

Salarios y Tendencias de Empleo

Salario Medio (2017)

\$23.41 por hora, \$48,700 anualmente

Crecimiento Proyectado (2016-2026)

■ ■ ■ ■ Más lento que el promedio (2% - 4%)

Los Niveles de Educación más Comunes (Top 3)

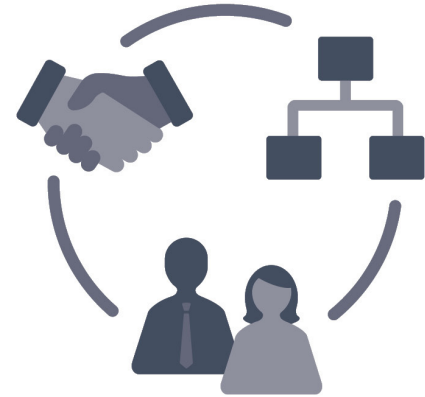
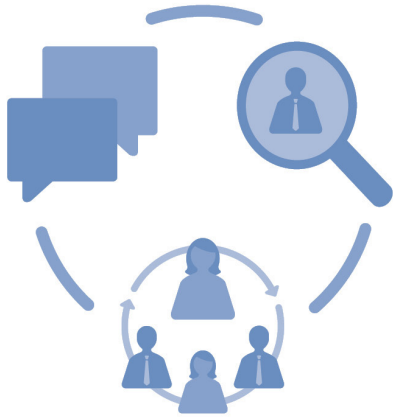
8% ■ ■ ■ ■ Certificado

15% ■ ■ ■ ■ Titulación asociada

62% ■ ■ ■ ■ Licenciatura

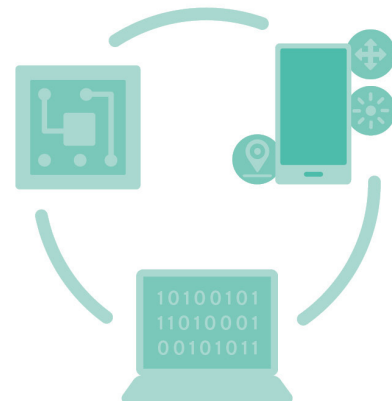
Fuente: www.ONetOnline.org | Graphic Designers





Recursos
Humanos

Especialista
de Migración



Auditor
Interno

Ingeniero
Informático

Soy responsable de la gestión de los visados internacionales y autorizaciones de trabajo para empleados. Esto incluye a los empleados que necesitan viajar por trabajo o que están siendo contratados de otros países. También patrocinamos a nuestros empleados para obtener el estatus de residente permanente del país.

Salarios y Tendencias de Empleo

Salario Medio (2017)

\$29.01 por hora, \$60,350 anualmente

Crecimiento Proyectado (2016-2026)

■ ■ ■ ■ Promedio (5% - 9%)

Los Niveles de Educación más Comunes (Top 3)

4% ■ ■ ■ ■ ■ Algunos estudios universitarios

11% ■ ■ ■ ■ ■ Titulación asociada

81% ■ ■ ■ ■ ■ Licenciatura

Fuente: www.ONetOnline.org | Human Resource Specialists



Soy responsable de ayudar a los empleados de Qualcomm mediante la asesoría sobre sus beneficios médicos, proveer capacitación y desarrollo profesional, y ayudar con cualquier problema que los empleados tengan con otros empleados. Interpreto leyes, políticas y procedimientos federales y estatales, informo sobre el empleo justo y prácticas equitativas, y proporcionar liderazgo y orientación en apoyo de nuestra cultura y políticas de Qualcomm.

Salarios y Tendencias de Empleo

Salario Medio (2017)

\$52.94 por hora, \$110,120 anualmente

Crecimiento Proyectado (2016-2026)

■ ■ ■ ■ Promedio (5% - 9%)

Los Niveles de Educación más Comunes (Top 3)

68% ■ ■ ■ ■ ■ Licenciatura

9% ■ ■ ■ ■ ■ Certificado post-licenciatura

18% ■ ■ ■ ■ ■ Maestría

Fuente: www.ONetOnline.org | Human Resources Managers



Soy responsable de instalar, configurar y apoyar las redes de computadoras. Configuro y hago las cuentas de apoyo y permito el acceso seguro al Internet y la red para todos en la empresa utilizando cualquier ordenador portátil, estación de trabajo, herramienta, servidor y almacenamiento de datos.

Salarios y Tendencias de Empleo

Salario medio (2017)

\$42.56 por hora, \$88,510 anualmente

Crecimiento Proyectado (2016-2026)

■ ■ ■ ■ Promedio (5% - 9%)

Los Niveles de Educación más Comunes

84% ■ ■ ■ ■ ■ Licenciatura

10% ■ ■ ■ ■ ■ Certificado post-licenciatura

6% ■ ■ ■ ■ ■ Maestría

Fuente: www.ONetOnline.org | Information Technology Project Managers



Soy responsable de planificar varias auditorías en la empresa, para asegurar que los negocios claves y los riesgos financieros sean gestionados, y que nuestros procesos cumplan con las políticas de la empresa y la ley federal y estatal. Reviso procesos, examino evidencia, documento resultados y recomiendo formas de gestionar los riesgos y mejorar los procesos.

Salarios y Tendencias de Empleo

Salario Medio (2017)

\$33.34 por hora, \$69,350 anualmente

Crecimiento Proyectado (2016-2026)

■ ■ ■ ■ Más rápido que el promedio (10% - 14%)

Los Niveles de Educación más Comunes (Top 3)

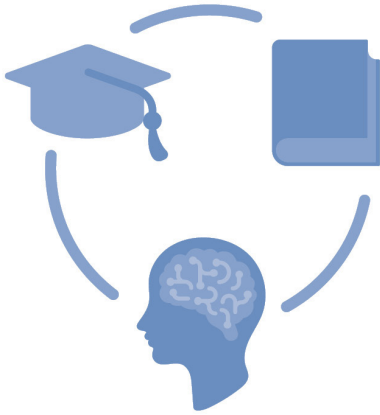
48% ■ ■ ■ ■ ■ Licenciatura

10% ■ ■ ■ ■ ■ Certificado post-licenciatura

43% ■ ■ ■ ■ ■ Maestría

Fuente: www.ONetOnline.org | Auditors





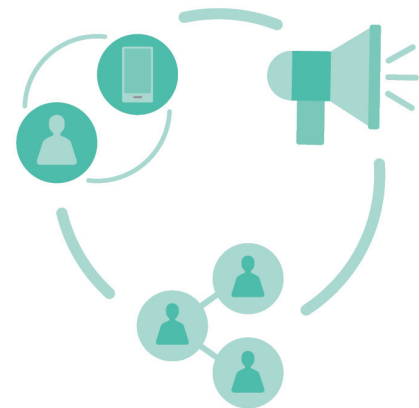
Especialista
de Aprendizaje



Analista
Legal



Operador de
Materiales de
Fabricación



Analista de
Marketing

Soy responsable de ayudar a los abogados a investigar hechos, preparar documentos legales e investigar precedentes legales. Soy un experto en el portafolio de licencias de la empresa. Leo y escribo extensamente en mi trabajo.

Salarios y Tendencias de Empleo

Salario medio (2017)

\$24.24 por hora, \$50,410 anualmente

Crecimiento Proyectado (2016-2026)

■■■■■ Mucho más rápido que el promedio (15% o mas)

Los Niveles de Educación más Comunes (Top 3)

12% ■■■■■ Algunos estudios universitarios

30% ■■■■■ Titulación asociada

44% ■■■■■ Licenciatura

Fuente: www.ONetOnline.org | Paralegals and Legal Assistants



Soy responsable de diseñar y conducir programas de capacitación para apoyar a los empleados. Esto incluye proporcionar talleres sobre nuevas tecnologías o productos, así como para ayudar a mejorar su desempeño individual o en equipo.

Salarios y Tendencias de Empleo

Salario medio (2017)

\$29.02 por hora, \$60,360 anualmente

Crecimiento Proyectado (2016-2026)

■■■■■ Más rápido que el promedio (10% - 14%)

Los Niveles de Educación más Comunes (Top 3)

58% ■■■■■ Licenciatura

11% ■■■■■ Certificado post-licenciatura

17% ■■■■■ Maestría

Fuente: www.ONetOnline.org | Training and Development Specialists



Soy responsable de ayudar a los equipos de Qualcomm como los de Desarrollo de Negocios o Comunicaciones de Mercadeo a entender la competencia, los socios y las tendencias en la industria de la tecnología. Esta información se utiliza para determinar las ventas potenciales de un nuevo producto o servicio o posicionamiento para una campaña publicitaria.

Salarios y Tendencias de Empleo

Salario medio (2017)

\$30.40 por hora, \$63,230 anualmente

Crecimiento Proyectado (2016-2026)

■■■■■ Mucho más rápido que el promedio (15% o mas)

Los Niveles de Educación más Comunes (Top 3)

71% ■■■■■ Licenciatura

4% ■■■■■ Certificado post-licenciatura

21% ■■■■■ Maestría

Fuente: www.ONetOnline.org | Market Research Analysts and Marketing Specialists



Soy responsable de descargar los vehículos de entrega, recibir materiales, almacenar los materiales recibidos y asegurar que los artículos recibidos sean registrados con precisión en las bases de datos. Regularmente levanto más de 25 kilos.

Salarios y Tendencias de Empleo

Salario medio (2017)

\$13.00 por hora, \$27,040 anualmente

Crecimiento Proyectado (2016-2026)

■■■■■ Promedio (5% - 9%)

Los Niveles de Educación más Comunes (Top 3)

19% ■■■■■ Menos que un bachillerato

70% ■■■■■ Diploma de bachillerato o equivalente

5% ■■■■■ Algunos estudios universitarios

Fuente: www.ONetOnline.org | Laborers & Freight, Stock, & Material Movers, Hand

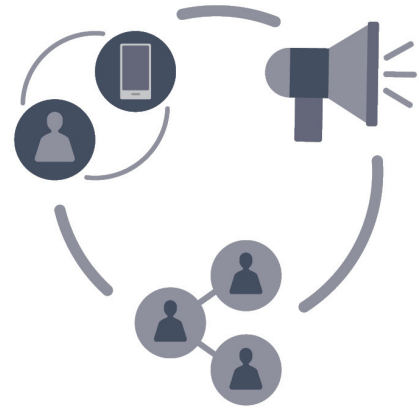


Q



Abogado
de Patentes

Q



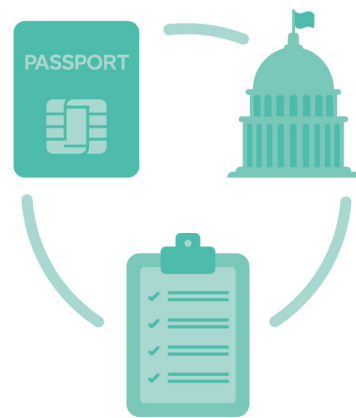
Relaciones
Públicas

Q



Reclutador

Q



Asuntos
Regulatorios

Soy responsable de ayudar a desarrollar la imagen positiva de Qualcomm fuera de la empresa, particularmente con los periodistas y los líderes de opinión pública. Creo materiales de mensajería y comunicación, como comunicados de prensa, que nos ayudan a contar la historia de Qualcomm.

Salarios y Tendencias de Empleo

Salario medio (2017)
\$28.51 por hora, \$59,300 anualmente
Crecimiento Proyectado (2016-2026)
■ ■ ■ ■ Promedio (5% - 9%)

Los Niveles de Educación más Comunes

92% Licenciatura
8% Maestría

Fuente: www.ONetOnline.org | Public Relations Specialists



Soy responsable de entender las leyes que rigen la propiedad intelectual, específicamente las patentes y de ayudar a asegurar el éxito de las solicitudes de patentes de Qualcomm y sus inventores.

Salarios y Tendencias de Empleo

Salario medio (2017)
\$57.33 por hora, \$119,250 anualmente
Crecimiento Proyectado (2016-2026)
■ ■ ■ ■ Promedio (5% - 9%)

Los Niveles de Educación más Comunes

68% Título profesional
31% Doctorado
1% Formación post-doctoral

Fuente: www.ONetOnline.org | Lawyers



Soy responsable de reunir y preparar materiales para su presentación a las agencias reguladoras en asuntos que conciernen a Qualcomm. Me reúno con los reguladores para discutir las políticas y protocolos del gobierno.

Salarios y Tendencias de Empleo

Salario medio (2017)
\$32.63 por hora, \$67,870 anualmente
Crecimiento Proyectado (2016-2026)
■ ■ ■ ■ Promedio (5% - 9%)

Los Niveles de Educación más Comunes (Top 3)

78% Licenciatura
9% Certificado post-licenciatura
6% Maestría

Fuente: www.ONetOnline.org | Regulatory Affairs Specialists



Soy responsable de explorar a los empleados de más alto rendimiento en la industria, a veces buscando por todo el mundo. Una vez que se identifica a un gran candidato, los entrevistamos y los contratamos, y ayudo a procesar la documentación del nuevo empleado de Qualcomm.

Salarios y Tendencias de Empleo

Salario medio (2017)
\$29.01 por hora, \$60,350 anualmente
Crecimiento Proyectado (2016-2026)
■ ■ ■ ■ Promedio (5% - 9%)

Los Niveles de Educación más Comunes (Top 3)

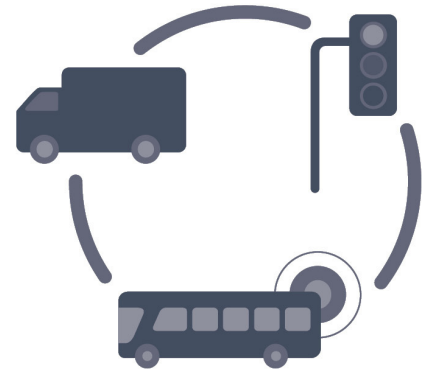
68% Licenciatura
9% Certificado post-licenciatura
18% Maestría

Fuente: www.ONetOnline.org | Human Resources Specialists

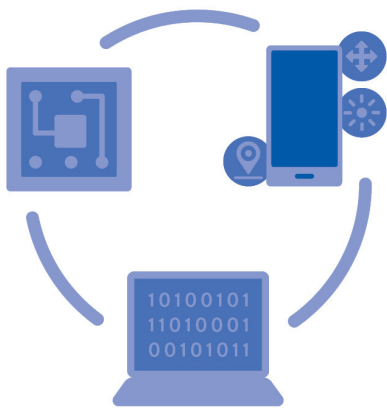




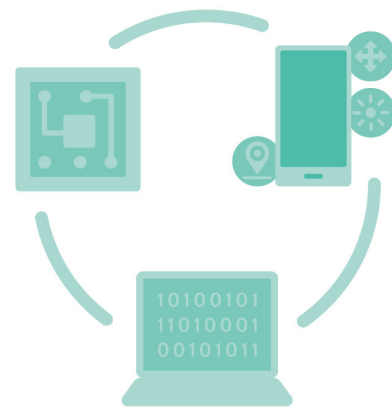
Oficial de Seguridad



Conductor de Transporte



Ingeniero de Software
Desarrollo de Aplicaciones



Ingeniero de Software
Integrado

Soy responsable de proveer transporte seguro y eficiente de empleados, clientes, y los candidatos de trabajo en el transporte de pasajeros de la empresa o furgonetas. Trato a todos mis pasajeros de una manera amable y profesional. Estoy comprometido a proporcionar servicio al cliente, con énfasis en seguridad y trabajo en equipo.

Salarios y Tendencias de Empleo

Salario medio (2017)

\$11.96 por hora, \$24,880 anualmente

Crecimiento Proyectado (2016-2026)

■■■■ Promedio (5% - 9%)

Los Niveles de Educación más Comunes (Top 3)

46% ■■■■■ Menos que un bachillerato

32% ■■■■■ Diploma de bachillerato

10% ■■■■■ Certificado

Fuente: www.ONetOnline.org | Taxi Drivers and Chauffeurs



Soy responsable de proveer seguridad para todas las instalaciones y personal de Qualcomm. Yo mantengo un ambiente seguro para clientes y empleados, patrullando y supervisando las instalaciones de Qualcomm. Regularmente me comunico desde un sistema de seguridad basado en la web para poder proporcionar mensajes claros y rápidos a los que necesiten ayuda.

Salarios y Tendencias de Empleo

Salario medio (2017)

\$33.66 por hora, \$70,010 anualmente

Crecimiento Proyectado (2016-2026)

■■■■ Promedio (5% - 9%)

Los Niveles de Educación más Comunes (Top 3)

8% ■■■■■ Certificado

15% ■■■■■ Titulación asociada

62% ■■■■■ Licenciatura

Fuente: www.ONetOnline.org | Security Management Specialists



Soy responsable de desarrollar el código que se ejecuta "detrás de las escenas" para la aplicación de software y que se usa para comunicar con el hardware de tu dispositivo. Este código instruirá a una plataforma, como un teléfono inteligente, qué hacer y cómo interactuar con componentes dentro del teléfono. A veces registro patentes sobre mis ideas únicas.

Salarios y Tendencias de Empleo

Salario medio (2017)

\$51.73 por hora, \$107,600 anualmente

Crecimiento Proyectado (2016-2026)

■■■■ Más rápido que el promedio (10% - 14%)

Los Niveles de Educación más Comunes (Top 3)

4% ■■■■■ Titulación asociada

77% ■■■■■ Licenciatura

17% ■■■■■ Maestría

Fuente: www.ONetOnline.org | Software Developers, Systems Software



Soy responsable de diseñar y codificar las aplicaciones con las que interactúas en tus dispositivos móviles, incluyendo automóviles, dispositivos médicos y, por supuesto, teléfonos inteligentes. Analizo las necesidades de los usuarios y desarrollo soluciones de software para entornos basados en Android e IOS. A veces registro patentes sobre mis ideas únicas.

Salarios y Tendencias de Empleo

Salario medio (2017)

\$48.94 por hora, \$101,790 anualmente

Crecimiento Proyectado (2016-2026)

■■■■ Mucho más rápido que el promedio (15% o mas)

Los Niveles de Educación más Comunes (Top 3)

3% ■■■■■ Titulación asociada

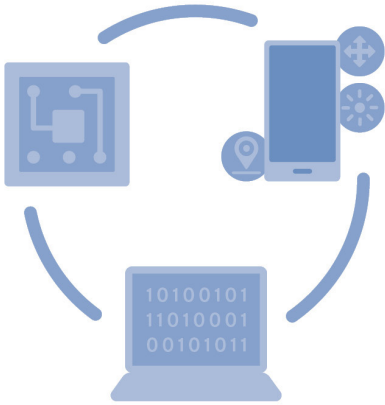
80% ■■■■■ Licenciatura

16% ■■■■■ Maestría

Fuente: www.ONetOnline.org | Software Developers, Applications



Q



Q



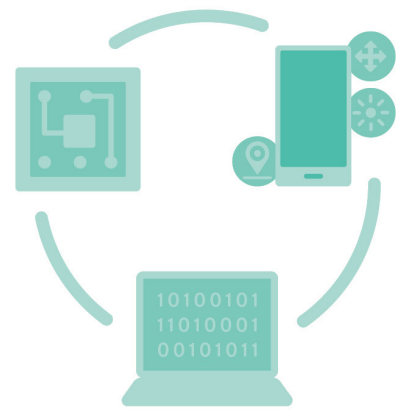
Ingeniero de
Seguridad de
Software

Ingeniero de
Sistemas
Informáticos

Q



Q



Escritor Técnico
Asociado

Ingeniero
de Pruebas

Soy responsable de asegurar que todos los componentes individuales de un producto se unan para formar un sistema global exitoso que cumpla con los requisitos del cliente. Trabajo con ingenieros de todas las disciplinas durante el proceso de desarrollo, desde el concepto hasta la producción, la prueba y la implementación. A veces registro patentes sobre mis ideas únicas.

Salarios y Tendencias de Empleo

Salario medio (2017)

\$51.73 por hora, \$107,600 anualmente

Crecimiento Proyectado (2016-2026)

■ ■ ■ ■ Más rápido que el promedio (10% - 14%)

Los Niveles de Educación más Comunes (Top 3)

4% ■ Titulación asociada

77% ■ Licenciatura

17% ■ Maestría

Fuente: www.ONetOnline.org | Software Developers, Systems Software



Soy responsable de diseñar y codificar las funciones que impiden ataques a los productos de Qualcomm. Trabajo en la investigación, diseño, desarrollo e implementación de productos innovadores de seguridad de software para acceso seguro a dispositivos móviles y el Internet de las Cosas. A veces registro patentes sobre mis ideas únicas.

Salarios y Tendencias de Empleo

Salario medio (2017)

\$45.92 por hora, \$95,510 anualmente

Crecimiento Proyectado (2016-2026)

■ ■ ■ ■ Mucho más rápido que el promedio (15% o mas)

Los Niveles de Educación más Comunes (Top 3)

10% ■ Certificado

65% ■ Licenciatura

19% ■ Certificado post-licenciatura

Fuente: www.ONetOnline.org | Information Security Analysts



Soy responsable de probar los sistemas en los chips de Qualcomm para asegurar de que operen adecuadamente aún bajo condiciones extremas. Trabajo en estrecha colaboración con ingenieros de sistemas, software, hardware y otros miembros de la integración de sistemas y grupos de pruebas. Utilizo equipos informáticos para probar e identificar nuevos problemas con hardware y software.

Salarios y Tendencias de Empleo

Salario medio (2017)

\$30.60 por hora, \$63,660 anualmente

Crecimiento Proyectado (2016-2026)

■ ■ ■ ■ Más lento que el promedio (2% - 4%)

Los Niveles de Educación más Comunes (Top 3)

12% ■ Diploma de bachillerato o equivalente

24% ■ Certificado

43% ■ Titulación asociada

Fuente: www.ONetOnline.org | Electronics Engineering Technicians



Soy responsable de planificar, escribir y editar documentos técnicos para computadoras y dispositivos de comunicación móvil. Trabajo con los administradores de productos y programas para planificar y administrar el contenido que se entrega a ingenieros internos y a clientes. Colaboro con usuarios y personal técnico para recopilar datos. Hago diseños y estructuras para facilitar la búsqueda y uso de la información. Yo investigo y traduzco información técnica en formatos adecuados para los usuarios técnicos.

Salarios y Tendencias de Empleo

Salario medio (2017)

\$34.10 por hora, \$70,930 anualmente

Crecimiento Proyectado (2016-2026)

■ ■ ■ ■ Más rápido que el promedio (10% - 14%)

Los Niveles de Educación más Comunes (Top 3)

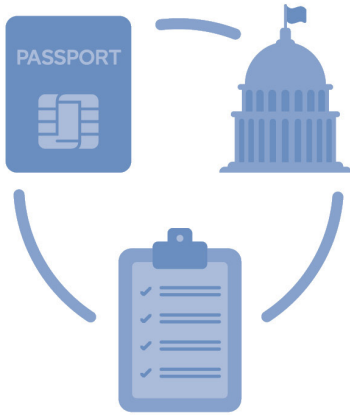
16% ■ Algunos estudios universitarios

35% ■ Titulación asociada

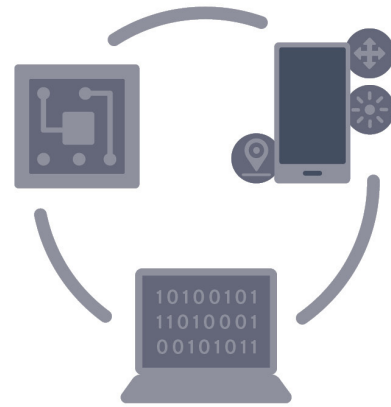
33% ■ Licenciatura

Fuente: www.ONetOnline.org | Technical Writers





Planificador
Urbano y
Regional



Diseñador de
Interfaz de
Usuario



Soy responsable de facilitar a los consumidores el uso de nuestra tecnología. Trabajo en funciones de usabilidad, como capacidad de respuesta, legibilidad, descubrimiento y consistencia del rendimiento. A veces registro patentes sobre mis ideas únicas.

Salarios y Tendencias de Empleo

Salario medio (2017)

\$41.29 por hora, \$85,880 anualmente

Crecimiento Proyectado (2016-2026)

■ ■ ■ ■ Más rápido que el promedio (10% - 14%)

Los Niveles de Educación más Comunes (Top 3)

13% ■ ■ ■ ■ Licenciatura

71% ■ ■ ■ ■ Maestría

8% ■ ■ ■ ■ Certificado post-maestría

Fuente: www.ONetOnline.org | Human Factors Engineers and Ergonomists



Soy responsable de desarrollar planes y programas integrales para el uso de bienes raíces e instalaciones físicas en pueblos, ciudades, condados y áreas metropolitanas.

Salarios y Tendencias de Empleo

Salario medio (2017)

\$34.37 por hora, \$71,490 anualmente

Crecimiento Proyectado (2016-2026)

■ ■ ■ ■ Más rápido que el promedio (10% - 14%)

Los Niveles de Educación más Comunes (Top 3)

8% ■ ■ ■ ■ Licenciatura

81% ■ ■ ■ ■ Maestría

6% ■ ■ ■ ■ Título profesional

Fuente: www.ONetOnline.org | Urban and Regional Planners

